

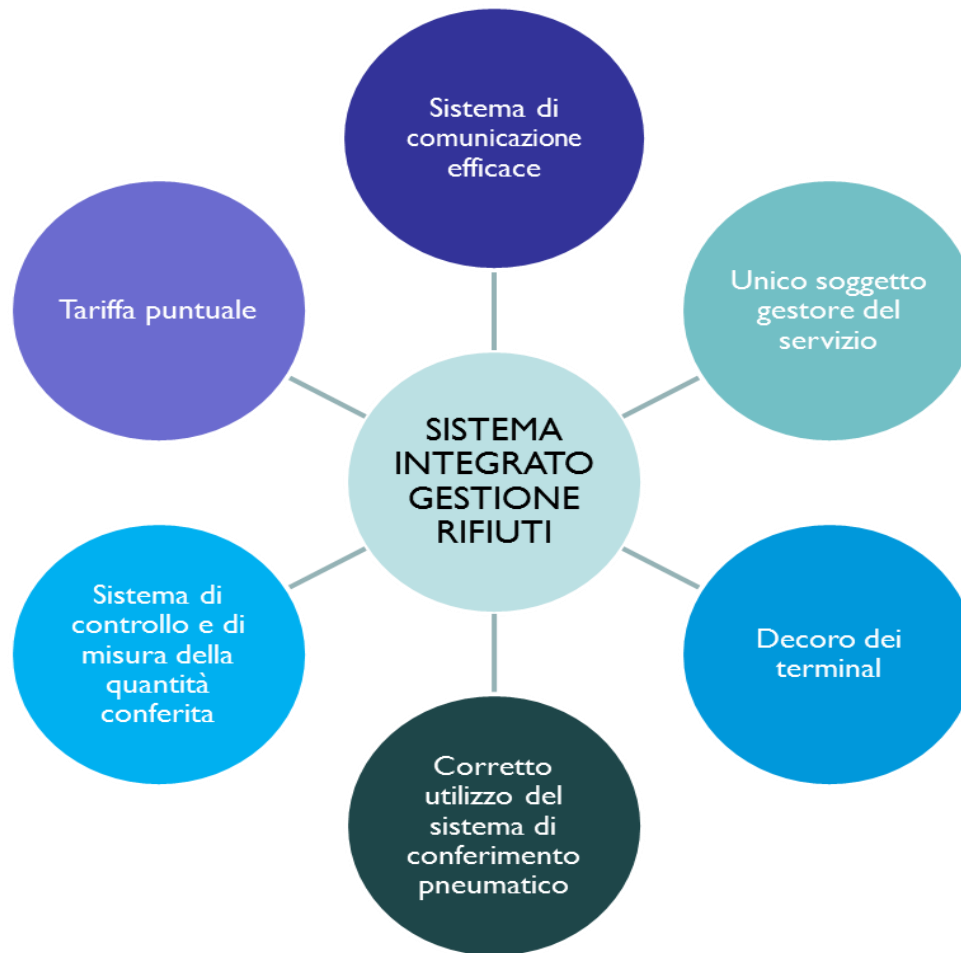


SERVIZIO DI RACCOLTA DIFFERENZIATA RIFIUTI URBANI «PORTA A PORTA»

OBIETTIVI DEL PROGETTO

- **Contribuire al raggiungimento delle politiche ecosostenibili di SAVE**
- **Ridurre il rifiuto indifferenziato avviato allo smaltimento**
- **Avviare a riciclo la maggior parte di rifiuto raggiungendo almeno il
65 % di raccolta differenziata**
- **Applicare la tariffa puntuale, commisurata al rifiuto prodotto**

NUOVO MODELLO DI GESTIONE



SISTEMA DI RACCOLTA PORTA A PORTA

CHI

COME

DOVE

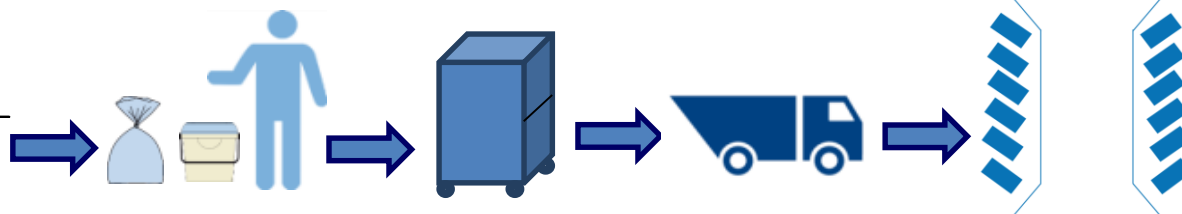
UTENTI
COMMERCIALI

SUB
CONCESSIONARI

ENTI
ISTITUZIONALI

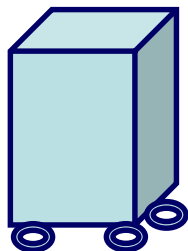
UFFICI

IMPRESA
INCARICATA DA
SAVE PULIZIA AREE
COMUNI

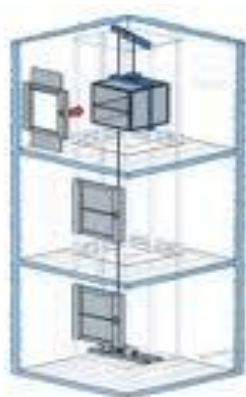


GESTORE AEROPORTUALE

LOGISTICA INTERNA DEI RIFIUTI



Il servizio per la raccolta porta a porta indoor viene organizzato con delle unità minime di raccolta specificamente progettate.



Trasferimento delle unità minime dai piani alla sede stradale mediante montacarichi e/o ascensori.



Le unità minime vengono svuotate nei cassonetti posti nelle aree di stoccaggio temporaneo. Successivamente il mezzo svuota i cassonetti e li trasporta all'isola ecologica interna.

IDENTIFICAZIONE E LETTURA RIFIUTI



**Transponder UHF alta
frequenza**

**Posizionato nei
cassonetti**



**Per la registrazione
degli svuotamenti
l'operatore utilizzerà
un lettore UHF**



Inserimento di vuotamenti

Contenitore Bidone 120 Secco con CHIAVE (S165929)

Data [gg/mm/aaaa]

Ora [hh:mm]

Quantità

Peso da Fatt.

Segnalazioni

Elenco vuotamenti attribuiti al servizio:
[Cod. Contenitore:] [Cod. Transponder:] [Contratto 157985]

Data - Ora	Quantità	Peso	Segnalazione	Azioni	Dettagli
19/07/2013 8.04.00	0	13,56		✗	+
25/02/2013 7.11.00	0	13,56		✗	+
Totale:					+

Page: 1 of 1 << >>

**I dati sono scaricati nel
gestionale informatico ai
fini della bollettazione.**

LE FRAZIONI DEL RIFIUTO

FRAZIONE	COLORE
UMIDO	MARRONE
INDIFFERENZIATO	GRIGIO
CARTA/CARTONE	GIALLO
VETRO PLASTICA LATTINE	VERDE

TIPOLOGIE D'UTENZA E TAGLIE DEL SERVIZIO

TIPOLOGIA D'UTENZA	SCELTA TAGLIE		
	SMALL	MEDIUM	LARGE
UFFICIO	SI	SI	NO
UTENZA FOOD	SI	SI	SI
UTENZA NO FOOD	NO	SI	SI
MAGAZZINO	SI	SI	NO

- Le forniture del servizio di raccolta rifiuti e i contenitori variano in relazione alla tipologia d'utenza del subconcessionario
- Ciascuna tipologia d'utenza ha un set di contenitori standard la cui adeguatezza potrà essere valutata alla firma della subconcessione
- I contenitori verranno forniti gratuitamente dal gestore aeroportuale e dovranno essere resi al termine della subconcessione
- In caso di danneggiamento dei contenitori i costi relativi alla sostituzione verranno riaddebitati al subconcessionario

FREQUENZE DI RACCOLTA

TIPOLOGIA DI RIFIUTI	FREQUENZA SETTIMANALE DEI RACCOLTA		
	SMALL	MEDIUM	LARGE
UMIDO	2	7	21
CARTA / CARTONE	1	7	7
VETRO / PLASTICA / LATTINE	1	7	21
INDIFFERENZIATO	1	7	14

Per le utenze LARGE è prevista la possibilità di aggiungere dei pacchetti di servizio

'extra' che prevedono dei passaggi aggiuntivi, per il ritiro di tutte le frazioni.

PACCHETTI EXTRA SERVIZIO

PACCHETTO	NUMERO DI RITIRI GIORNALIERI AGGIUNTIVI PER TUTTE LE FRAZIONI DI RIFIUTO											
	GENNAIO	FEBBRAIO	MARZO	APRILE	MAGGIO	GIUGNO	LUGLIO	AGOSTO	SETTEMBRE	OTTOBRE	NOVEMBRE	DICEMBRE
A1	+1	+1	+1	+1	+1	+2	+2	+2	+2	+1	+1	+1
A2	+1	+1	+1	+2	+2	+3	+3	+3	+3	+2	+1	+1
A3	+2	+2	+2	+4	+4	+6	+6	+6	+6	+4	+2	+2

Attivabili su richiesta dell'utenza

COMPOSIZIONE TARIFFA PUNTUALE

QUOTA FISSA



QUOTA VARIABILE



**COMPONENTE
DIMENSIONALE**

(somma totale degli spazi)

Classi di superficie

<25 mq
26 mq - 50 mq
51 mq - 150 mq
151 mq - 350 mq
> 351 mq

**COMPONENTE
DI SERVIZIO**

Tipo di servizio

- SMALL
- MEDIUM
- LARGE



Eventuali pacchetti
extra servizio
A1 A2 A3

**EVENTUALE
CONFERIMENTO
RIFIUTO INDIFFERENZIATO
EXTRA-SERVIZIO**



NON CONFORMITA'

SOLA OCCUPAZIONE

I Subconcessionari di spazi costituiti da postazioni di metratura limitata ove sono installati dispositivi quali distributori automatici, biglietterie automatiche o ATM, non sono destinatari del servizio di raccolta porta a porta, in quanto i rifiuti prodotti per conseguenza dell'uso dei relativi dispositivi (ricevute, bicchieri, bottiglie, confezioni alimentari) continueranno a confluire, per mano degli utenti, nei contenitori per la raccolta dei rifiuti collocati presso le aree comuni dell'aerostazione, pertanto contribuiranno solamente in funzione dei mq occupati ai costi di gestione.

COMPOSIZIONE TARIFFA PUNTUALE

QUOTA FISSA



QUOTA VARIABILE



**COMPONENTE
DIMENSIONALE**

(somma totale degli spazi)

Classi di superficie

<25 mq
26 mq - 50 mq
51 mq - 150 mq
151 mq - 350 mq
> 351 mq

**COMPONENTE
DI SERVIZIO**

Tipo di servizio

- SMALL
- MEDIUM
- LARGE



Eventuali pacchetti
extra servizio
A1 A2 A3

**CONFERIMENTO
RIFIUTO INDIFFERENZIATO
EXTRA-SERVIZIO**



NON CONFORMITA'

Per ogni informazione sulle caratteristiche del servizio porta a porta è possibile consultare il seguente link:

<https://ambiente.veniceairport.it/it-it/rifiuti/rsunuovagestione.aspx>

È inoltre disponibile, per eventuali richieste di chiarimento una casella e-mail dedicata:

differenziata@veneziaairport.it

differenziata@trevisoairport.it
